
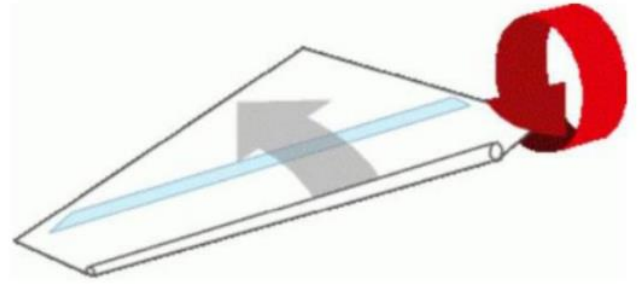



Suosirrit

Taikasauva

Paperinen taikasauva kieritetään kulmasta lähtien tiiviiksi rullaksi. Paperin loppu teipataan pysymään kiinni. Leveämmän päädyn voi taitella tasaiseksi kääntämällä paperia sisäänpäin. Ja lopuksi koristellaan värikynillä.



Laita vastaukseen kuva/video taikasauvastasi ja loitsimisestasi.

Salakielet

Selvitä salakielikieken ja taikasauvan avulla kysymykset. Voit käyttää myös kynää.

1. ZVUVA GHCNNA
XHHYHGÄ
2. ZVX? BA
YRZCVBCCNVNVARRFVÄ
3. ZVG? NVBG GRUQ?
XRF?YBZNYAA

